

Pressemitteilung

Nr. 30 / 2020 – 30.07.2020

Endspurt am NRW-Ausbildungsmarkt beginnt später: Viele Ausbildungsplätze frei - jetzt August intensiv nutzen

In Nordrhein-Westfalen sind aktuell noch 38.704 gemeldete Ausbildungsstellen frei und 32.247 junge Menschen suchen eine duale Berufsausbildung. „Unternehmen und Betriebe stellen sich für die Zukunft gut auf und denken auch bei der dieses Jahr schwierigen Lage an die Fachkräfte von Morgen“, betont Torsten Withake, Leiter der Bundesagentur für Arbeit in Nordrhein-Westfalen. „Arbeitgeber melden täglich neue Ausbildungsstellen und suchen Azubis noch für diesen Sommer.“

Aufgrund der Corona-Virus-Pandemie hat sich der Endspurt am Ausbildungsmarkt in diesem Jahr sechs bis acht Wochen verschoben. „Zum traditionellen Start des Ausbildungsjahres am 1. August sind in NRW noch viele Ausbildungsplätze frei, sagt Torsten Withake, Vorsitzender der Geschäftsführung der Regionaldirektion NRW der Bundesagentur für Arbeit. Abschlussprüfungen an den Schulen fanden später statt, für Bewerbungsverfahren mussten neue Formate entwickelt werden und Unternehmen hatten zum Teil andere Prioritäten. Seit Juni setzen sich sowohl Unternehmen als auch Jugendliche spürbar wieder intensiver mit dem Thema Ausbildung auseinander. Diese Nachholeffekte sind erkennbar: Bereits den zweiten Monat in Folge wurden mehr Berufsausbildungsstellen im Vergleich sowohl zum Vorjahresmonat als auch zum Durchschnitt der letzten fünf Jahre gemeldet. Auch die Bewerberzahlen sind im Juli im Vergleich zum Vorjahresmonat und im Vergleich zum Durchschnittswert der letzten fünf Jahre gestiegen.

Agenturen für Arbeit beraten und vermitteln verstärkt Schülerinnen und Schüler

„Es gibt aktuell viele Chancen für einen guten Einstieg ins Berufsleben. Es lohnt sich, sich jetzt beraten zu lassen und sich auf Ausbildungsplätze zu bewerben“, sagt Torsten Withake. „Der erste Schritt sollte der Kontakt zur Berufsberatung der Agentur für Arbeit sein. Hier gibt es Tipps, welcher Beruf der richtige sein könnte. Die Berufsberaterinnen und Berufsberater checken natürlich auch Bewerbungsunterlagen und vermitteln passende Ausbildungsstellen.“

Beratung und Unterstützung sind für Jugendliche derzeit auch gerade deshalb besonders wichtig, da viele sich unsicher fühlen durch die Auswirkungen der Corona-Virus-Pandemie. Durch die vorübergehende Schließung der Schulen waren sie im Frühjahr im Unklaren, wann und wie es für sie nach dem Abschluss weitergeht. Zudem war der Kontakt zur Berufsberatung in der Schule nicht in der gewohnten Form möglich, stattdessen gab es aber alternative Lösungen. Viele Schülerinnen und Schüler hatten sich auch im Frühjahr beworben, mussten aber länger auf eine Antwort der Ausbildungsbetriebe warten, da diese sich zunächst auch auf die Folgen der Pandemie einstellen mussten. „Viele Betriebe haben zum Beispiel komplett auf Online-Bewerbungsverfahren umgestellt“, sagt der Ausbildungsmarkexperte Withake. „Immer häufiger finden Vorstellungsgespräche per Video-Chat statt. Bewerber sollten sich darauf genauso intensiv vorbereiten, wie bei klassischen Bewerbungsverfahren. Tippfehler, zu große Dateianhänge oder schlechtes Licht beim Video-Vorstellungsgespräch sind No-Gos. Tipps, wie es richtig geht, bekommt man bei der Berufsberatung.“

Unkomplizierte Unterstützung für Azubis oder Ausbilderinnen und Ausbilder

Neben der Beratung gibt es in den Arbeitsagenturen vor Ort umfangreiche Fördermöglichkeiten für Jugendliche, die eine Ausbildung suchen, für Azubis sowie für Ausbilderinnen und Ausbilder. So können junge Menschen zum Beispiel durch kostenlosen Nachhilfeunterricht unkompliziert gefördert werden. Fachleute greifen zum Beispiel bei Mathematik oder Fremdsprachen stützend unter die Arme. Neben diesen ausbildungsbegleitenden Hilfen gibt es auch die Assistierte Ausbildung, die Azubis und Ausbilderinnen und Ausbilder im Betrieb begleiten - auf Wunsch auch über die gesamte Zeit der dualen Berufsausbildung. Die Arbeitsagenturen kooperieren dabei mit Trägern, die den Nachhilfeunterricht anbieten. Die Kosten werden direkt von der Arbeitsagentur übernommen.

Der Ausbildungsmarkt in Zahlen

Im Juli 2020 gab es landesweit 103.329 **gemeldete Ausbildungsstellen** und damit 9.260 bzw. 8,2 Prozent weniger als im Vorjahresmonat. Im Vergleich zum Durchschnitt der vergangenen fünf Ausbildungsjahre mit 105.571 gemeldeten Ausbildungsstellen fällt der Rückgang geringer aus. Aktuell gibt es noch 38.704 freie Ausbildungsstellen.

Die Zahl der **gemeldeten Bewerberinnen und Bewerber** sank im Vergleich zum Vorjahresmonat um 10,8 Prozent oder 12.972 auf 106.983 junge Menschen. 32.247 von ihnen suchen aktuell noch eine duale Berufsausbildung und gelten in der Statistik als unversorgt. Rechnet man die Jugendlichen hinzu, die bereits eine alternative Möglichkeit zur Ausbildung haben, die Ausbildungssuche aber fortsetzen, suchen 43.159 Menschen eine Lehrstelle. Somit waren 1.097 unversorgte Bewerberinnen und Bewerber weniger auf der Suche als im Vorjahresmonat. Der Rückgang beträgt 3,3 Prozent.

Landesweit gibt es rechnerisch 97 Ausbildungsstellen für 100 Bewerberinnen bzw. Bewerber. Doch verteilt sich dieses Verhältnis regional sehr unterschiedlich. Im **Münsterland** kommen 126 und in **Südwestfalen** sogar 133 Stellen auf 100 Bewerberinnen und Bewerber. Im **Rheinland** gibt es je 100 Bewerber 99 Stellen, in **Ostwestfalen-Lippe** 93 Stellen, aber im **Bergischen Land** nur 83, im **Ruhrgebiet** nur 82 Lehrstellenangebote auf 100 junge Menschen.

Weitere Informationen:

- [Hier finden Sie weitere detaillierte statistische Daten und Grafiken zum Ausbildungsmarkt](#)
- Der **NRW Ausbildungsatlas 2020** der Regionaldirektion Nordrhein-Westfalen der Bundesagentur für Arbeit analysiert auf über 60 Landkarten Chancen, Möglichkeiten und Herausforderungen am vielfältigen Lehrstellenmarkt im größten deutschen Bundesland. Zu finden ist das Dokument auf der Website der Regionaldirektion NRW unter <https://www.arbeitsagentur.de/vor-ort/rd-nrw/Arbeitsmarkt-analysieren>.
- **Ansprechpartnerinnen und Ansprechpartner in Nordrhein-Westfalen** sowie hilfreiche Links zu Beratungs- und Unterstützungsangeboten finden junge Menschen und ihre Eltern unter <https://www.arbeitsagentur.de/vor-ort/rd-nrw/zukunftklarmachen>.
- Die **Info-Kampagne #AusbildungKlarmachen** der Bundesagentur für Arbeit hält konkrete Ausbildungsplätze sowie Infos für Jugendliche, wie man Bewerbungen schreibt und sich auf Vorstellungsgespräche vorbereitet, bereit unter <https://www.dasbringtmichweiter.de/ausbildungklarmachen/>

Folgen Sie uns auf Twitter [@BA NRW](#)

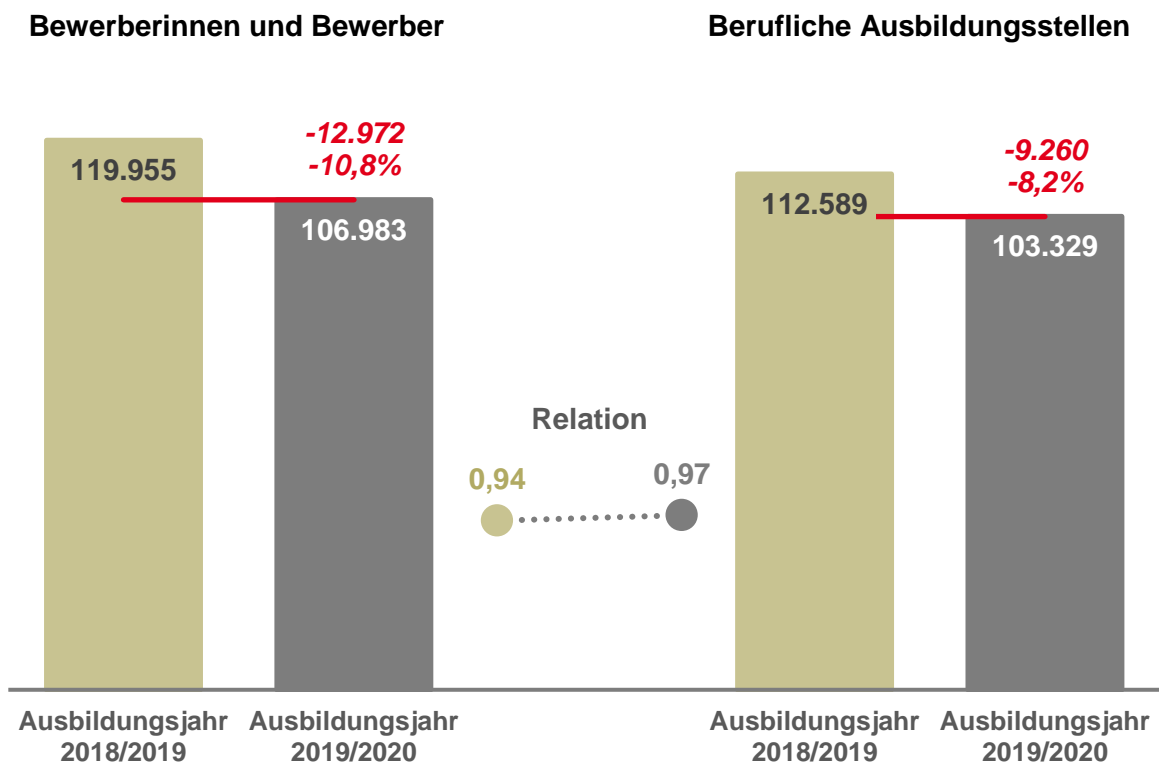
Der Ausbildungsmarkt in



Anlage der Pressemitteilung zum Ausbildungsmarkt im Juli 2020

Endspurt am NRW-Ausbildungsmarkt beginnt später

Bewerberinnen und Bewerber um Ausbildungsstellen sowie gemeldete Ausbildungsstellen
Nordrhein-Westfalen
Ausbildungsjahr 2019/2020 – Juli 2020 im Vergleich zum Vorjahr



Bundesagentur für Arbeit

Regionaldirektion
Nordrhein-Westfalen

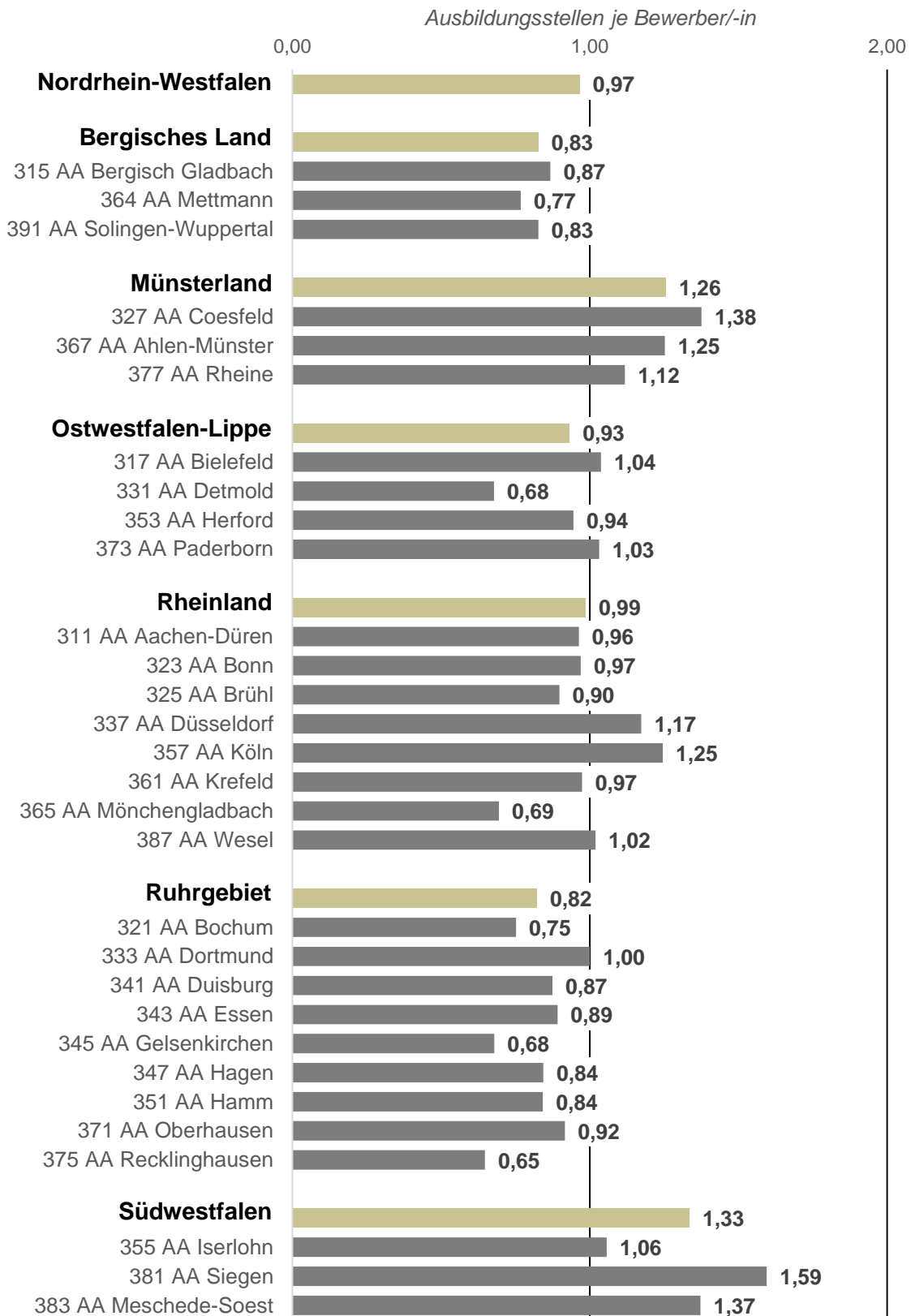
bringt weiter.

Unterschiedliche Bedingungen in Nordrhein-Westfalen

Relationen der Ausbildungsstellen je Bewerberin oder Bewerber

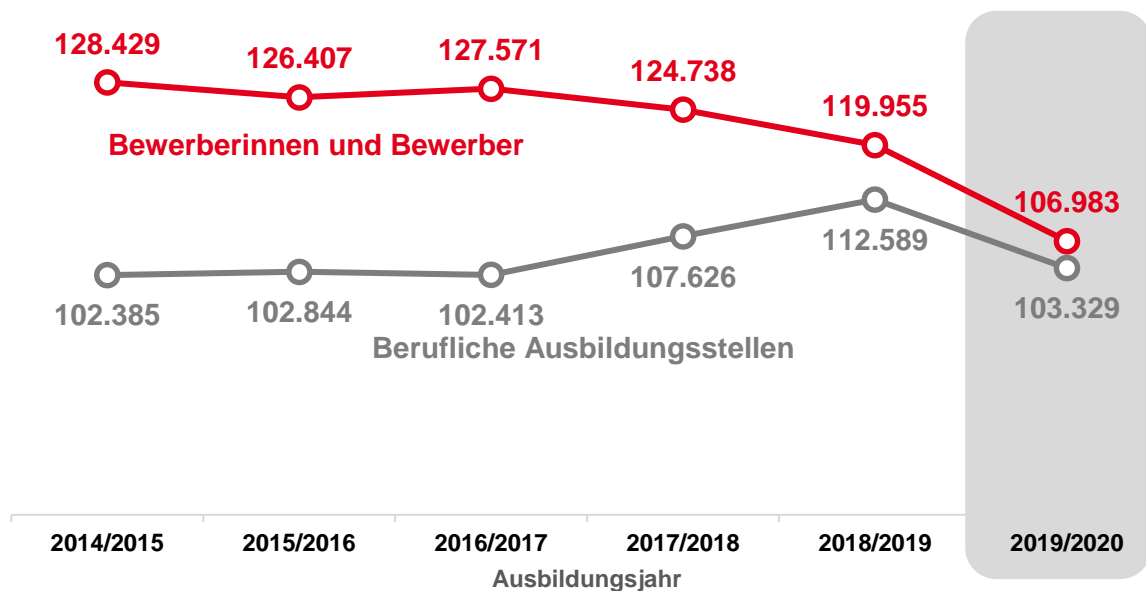
Agenturen für Arbeit in Nordrhein-Westfalen

Ausbildungsjahr 2019/2020 – Juli 2020



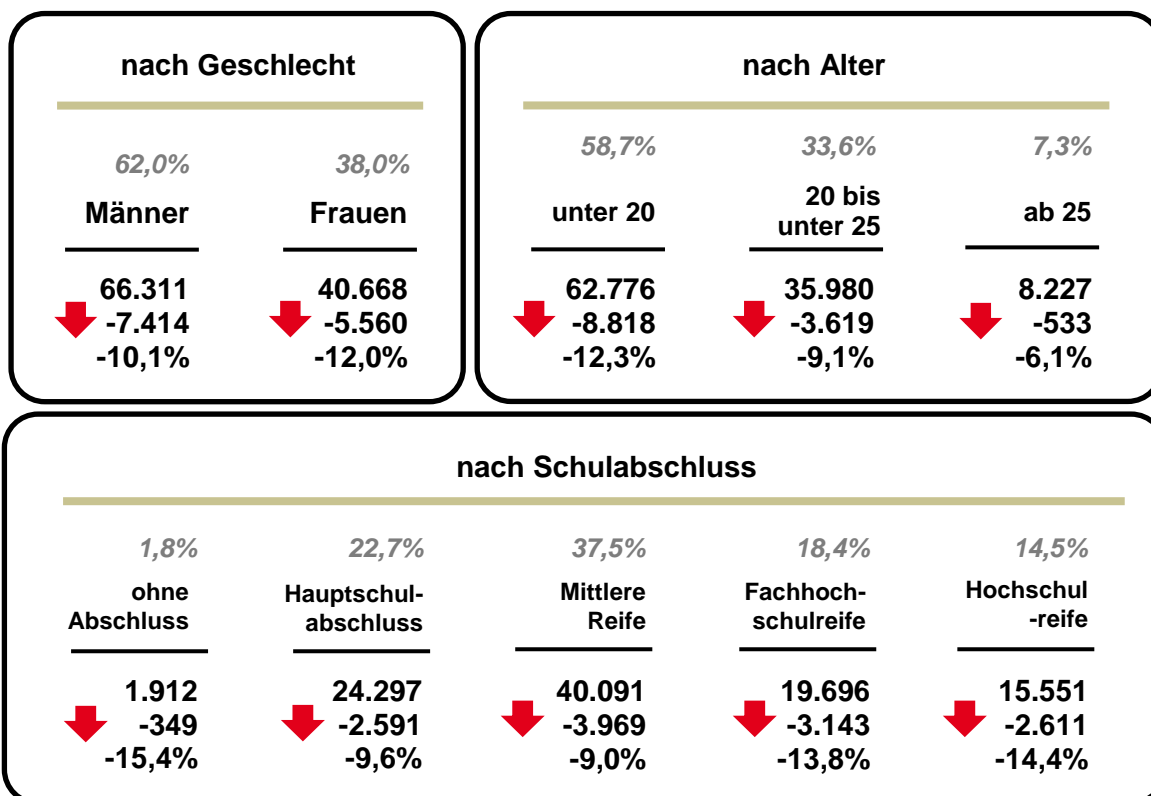
Corona-Pandemie sorgt weiter für Rückgänge

Bewerberinnen und Bewerber sowie gemeldete Ausbildungsstellen
 Nordrhein-Westfalen
 Ausbildungsjahre 2014/2015 bis 2019/2020 – jeweils Juli



Weniger Bewerberinnen und Bewerber

Struktur der Bewerberinnen und Bewerber
 Nordrhein-Westfalen
 Ausbildungsjahr 2019/2020 – Juli 2020



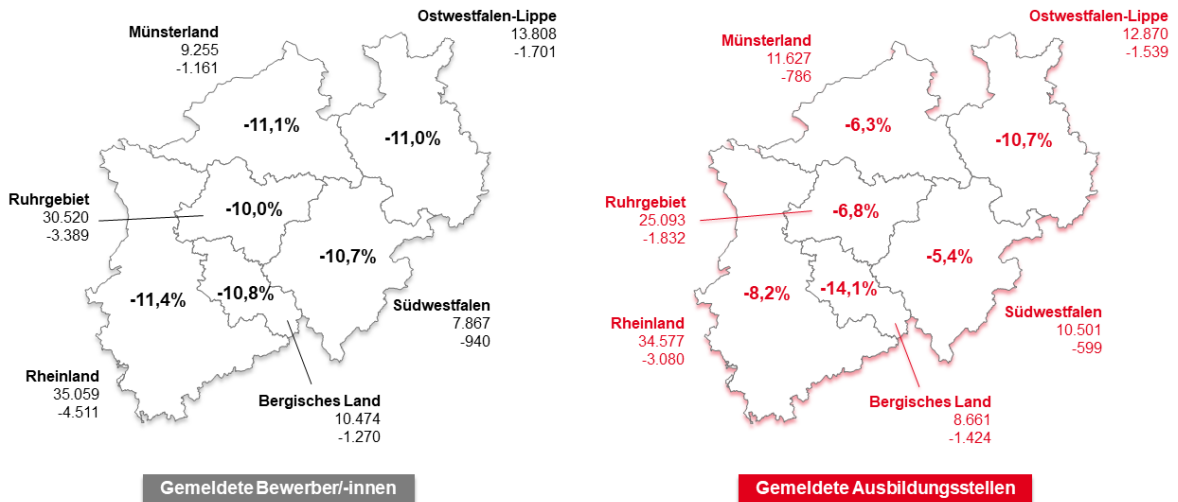
Differenz zur Gesamtzahl ohne Angabe zum Schulabschluss

Regional gleiche Tendenz, aber unterschiedlich ausgeprägt

Bewerberinnen und Bewerber sowie gemeldete Ausbildungsstellen

Arbeitsmarktregionen Nordrhein-Westfalen

Ausbildungsjahr 2019/2020 – Juli 2020 im Vergleich zum Vorjahr

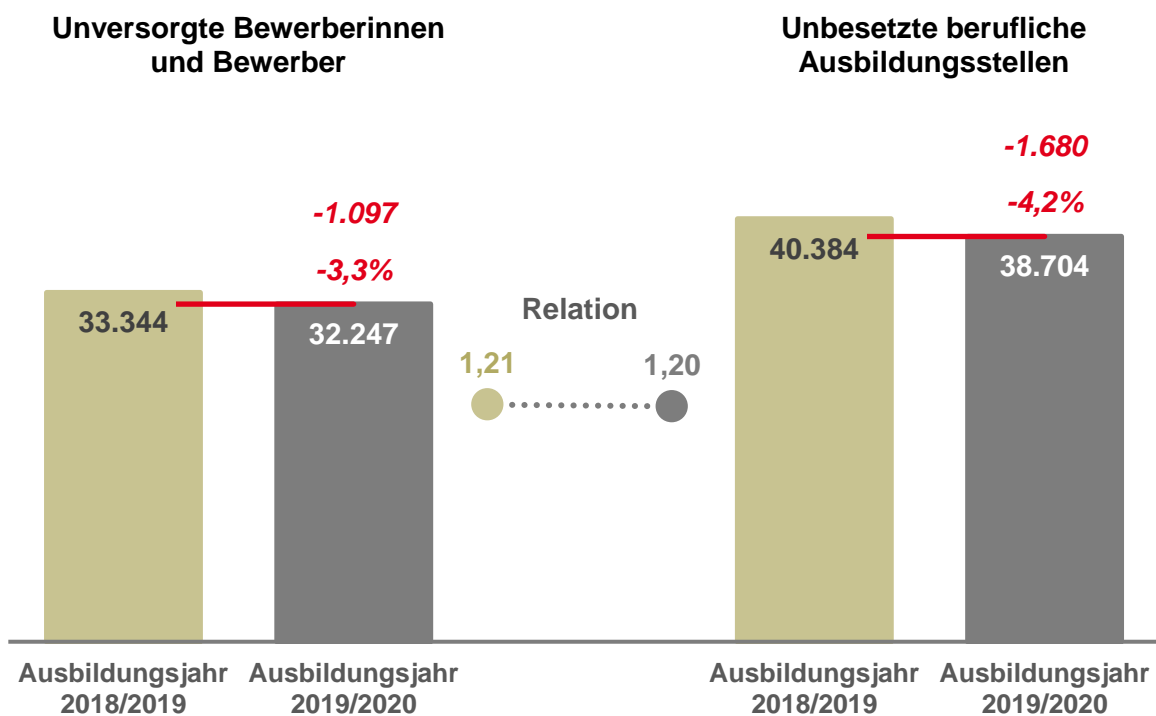


Noch gut 38.700 Ausbildungsstellen unbesetzt

Unversorgte Bewerberinnen und Bewerber sowie unbesetzte Ausbildungsstellen

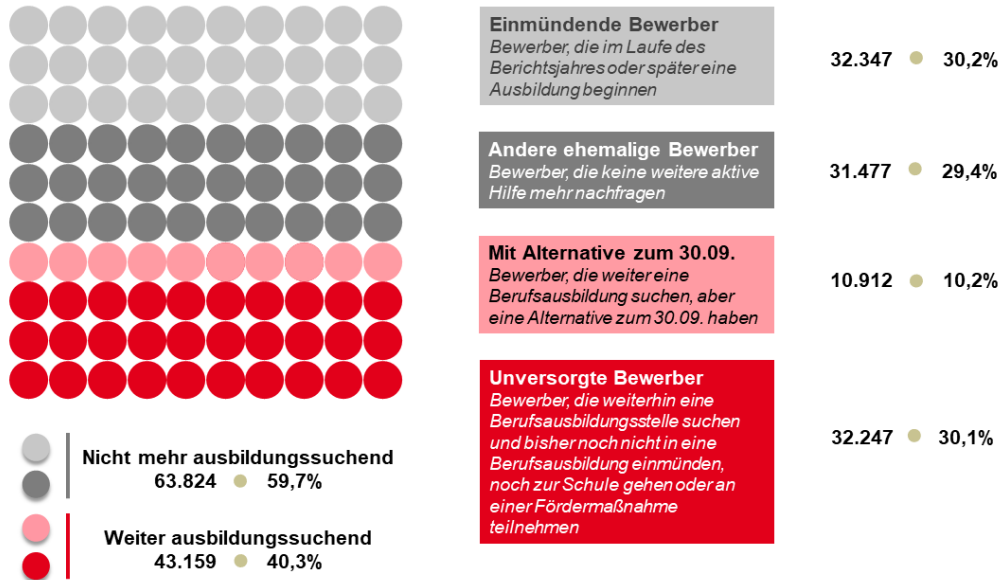
Nordrhein-Westfalen

Ausbildungsjahr 2019/2020 – Juli 2020 im Vergleich zum Vorjahr



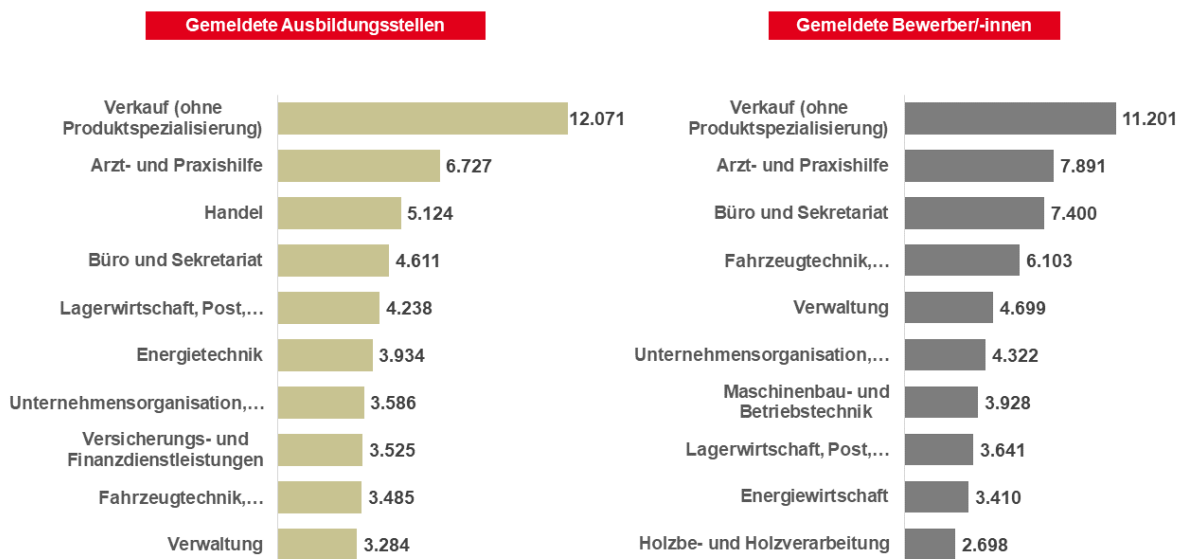
Rund 43.200 Jugendliche suchen noch eine Ausbildung

Bewerberinnen und Bewerber nach ihrem Verbleib
 Nordrhein-Westfalen
 Ausbildungsjahr 2019/2020 – Juli 2020



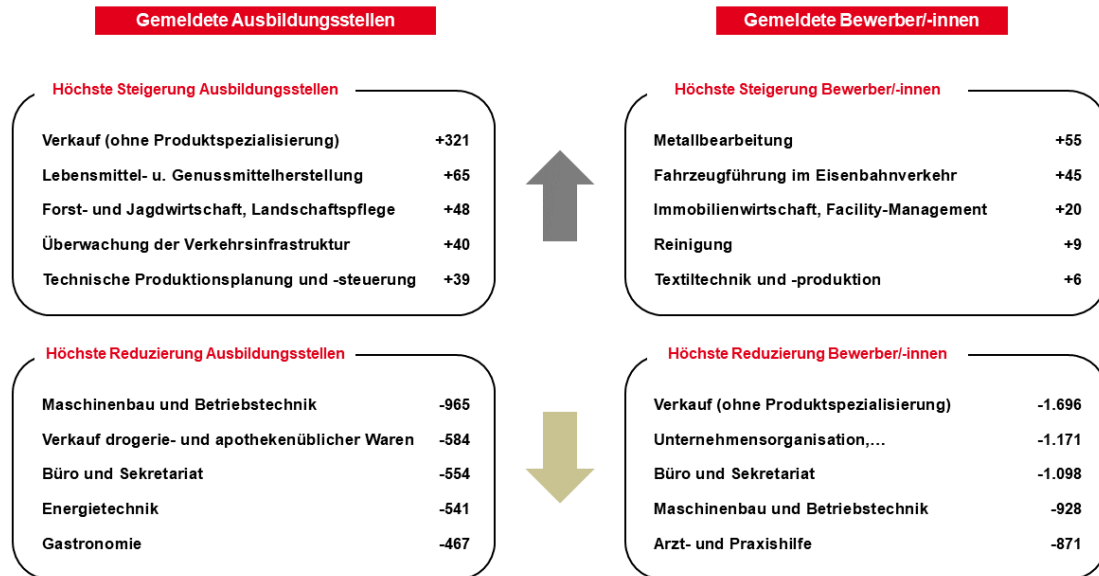
Starke Nachfrage und hohes Angebot im Verkauf, ...

Bewerberinnen und Bewerber sowie Ausbildungsstellen nach Berufsgruppen – Top 10
 Nordrhein-Westfalen
 Ausbildungsjahr 2019/2020 – Juli 2020



...aber auch starke Rückgänge bei den Bewerberinnen und Bewerbern im Verkauf

**Bewerberinnen und Bewerber sowie Ausbildungsstellen nach Berufsgruppen –
Höchste Steigerungen und Reduzierungen gegenüber Vorjahr – Top 5**
Nordrhein-Westfalen
Ausbildungsjahr 2019/2020 – Juli 2020 gegenüber Vorjahr



Quelle aller Daten: Statistik der Bundesagentur für Arbeit

Hinweise zu den Daten können den weiteren Anlagen zum Ausbildungsmarktbericht entnommen werden: www.arbeitsagentur.de > Über uns > Regionaldirektionen > Nordrhein-Westfalen > Presse

Abkürzungsverzeichnis

AA	Agentur für Arbeit
NRW	Nordrhein-Westfale

Herausgeberin

Bundesagentur für Arbeit
Regionaldirektion NRW
Presse und Marketing / Arbeitsmarktbeobachtung
Josef-Gockeln-Str. 7
40474 Düsseldorf

Juli 2020

Dieses Dokument ist eine Anlage der Pressemitteilung zum Ausbildungsmarkt des Monats Juli 2020.

Seit Beginn des Berichtsjahres¹⁾ gemeldete Bewerber für Berufsausbildungsstellen und gemeldete Berufsausbildungsstellen

NRW, Berichtsjahr 2019/2020

Juli 2020

Gebiets- und Datenstand: Juli 2020

AA / Region	Gemeldete Bewerber für Berufsausbildungsstellen									Gemeldete Berufsausbildungsstellen					
	Seit Beginn des Berichtsjahres ¹⁾ Insgesamt				versorgte Bewerber	davon: (Spalte 1) davon: (Spalte 5)				unversorgte Bewerber zum 30.09.	Seit Beginn des Berichtsjahres ¹⁾ Insgesamt				dar.: (Spalte 10)
	Aktueller Berichtsmonat	Vorjahresmonat	Veränderung gegenüber Vorjahresmonat			einmündende Bewerber	andere ehemalige Bewerber	Bewerber mit Alternative zum 30.09.	unbesetzt		Aktueller Berichtsmonat	Vorjahresmonat	Veränderung gegenüber Vorjahresmonat		
			absolut	in %	absolut					in %					
	1	2	3	4	5	6	7	8	9	10	11	12	13	14	
311 AA Aachen – Düren 4)	6.897	7.308	- 411	- 5,6	4.930	2.182	2.228	520	1.967	6.643	6.930	- 287	- 4,1	2.734	
315 AA Bergisch Gladbach 6)	3.886	4.314	- 428	- 9,9	2.548	1.006	1.128	414	1.338	3.372	4.035	- 663	- 16,4	1.167	
317 AA Bielefeld 3)	4.034	4.833	- 799	- 16,5	2.816	1.369	1.128	319	1.218	4.187	4.986	- 799	- 16,0	1.402	
321 AA Bochum 1)	3.679	4.052	- 373	- 9,2	2.337	890	1.032	415	1.342	2.766	2.992	- 226	- 7,6	1.099	
323 AA Bonn 4)	4.746	5.279	- 533	- 10,1	3.217	1.412	1.316	489	1.529	4.601	5.065	- 464	- 9,2	1.712	
325 AA Brühl 4)	3.206	3.778	- 572	- 15,1	2.290	1.063	985	242	916	2.878	2.775	103	3,7	1.189	
327 AA Coesfeld 2)	3.480	4.002	- 522	- 13,0	2.849	1.715	963	171	631	4.788	4.984	- 196	- 3,9	1.897	
331 AA Detmold 3)	2.989	3.178	- 189	- 5,9	2.302	1.010	937	355	687	2.027	2.128	- 101	- 4,7	561	
333 AA Dortmund 1)	3.572	4.003	- 431	- 10,8	2.434	882	980	572	1.138	3.573	3.769	- 196	- 5,2	1.314	
337 AA Düsseldorf 4)	3.605	4.166	- 561	- 13,5	2.286	750	1.000	536	1.319	4.229	4.516	- 287	- 6,4	1.687	
341 AA Duisburg 1)	2.987	3.499	- 512	- 14,6	2.098	869	838	391	889	2.611	3.041	- 430	- 14,1	1.006	
343 AA Essen 1)	3.502	3.551	- 49	- 1,4	2.318	818	1.043	457	1.184	3.123	3.132	- 9	- 0,3	1.400	
345 AA Gelsenkirchen 1)	2.534	2.834	- 300	- 10,6	1.803	738	797	268	731	1.721	1.812	- 91	- 5,0	769	
347 AA Hagen 1)	3.613	4.255	- 642	- 15,1	2.533	1.029	1.015	489	1.080	3.050	3.360	- 310	- 9,2	1.106	
351 AA Hamm 1)	3.533	4.199	- 666	- 15,9	2.497	1.114	935	448	1.036	2.975	3.235	- 260	- 8,0	940	
353 AA Herford 3)	3.975	4.092	- 117	- 2,9	2.756	1.304	1.098	354	1.219	3.756	3.928	- 172	- 4,4	1.185	
355 AA Iserlohn 5)	2.502	2.818	- 316	- 11,2	1.825	738	750	337	677	2.644	2.926	- 282	- 9,6	910	
357 AA Köln 4)	4.361	5.005	- 644	- 12,9	2.940	1.061	1.505	374	1.421	5.431	6.693	- 1.262	- 18,9	2.020	
361 AA Krefeld 4)	3.305	3.836	- 531	- 13,8	2.223	825	1.120	278	1.082	3.219	3.622	- 403	- 11,1	1.294	
364 AA Mettmann 6)	2.741	3.025	- 284	- 9,4	1.756	697	747	312	985	2.106	2.550	- 444	- 17,4	763	
365 AA Mönchengladbach 4)	4.729	4.913	- 184	- 3,7	3.222	1.239	1.554	429	1.507	3.285	3.587	- 302	- 8,4	1.545	
367 AA Ahlen – Münster 2)	2.840	3.117	- 277	- 8,9	2.210	1.145	856	209	630	3.558	4.138	- 580	- 14,0	1.130	
371 AA Oberhausen 1)	2.515	2.823	- 308	- 10,9	1.640	615	704	321	875	2.304	2.478	- 174	- 7,0	885	
373 AA Paderborn 3)	2.810	3.406	- 596	- 17,5	2.075	986	927	162	735	2.900	3.367	- 467	- 13,9	995	
375 AA Recklinghausen 1)	4.585	4.693	- 108	- 2,3	3.181	1.352	1.273	556	1.404	2.970	3.106	- 136	- 4,4	1.241	
377 AA Rheine 2)	2.935	3.297	- 362	- 11,0	2.180	1.170	780	230	755	3.281	3.291	- 10	- 0,3	1.277	
381 AA Siegen 5)	2.226	2.500	- 274	- 11,0	1.593	871	533	189	633	3.550	3.878	- 328	- 8,5	1.278	
383 AA Meschede – Soest 5)	3.139	3.489	- 350	- 10,0	2.405	1.296	903	206	734	4.307	4.296	11	0,3	1.409	
387 AA Wesel 4)	4.210	5.285	- 1.075	- 20,3	2.902	1.266	1.270	366	1.308	4.291	4.469	- 178	- 4,0	1.600	
391 AA Solingen – Wuppertal 6)	3.847	4.405	- 558	- 12,7	2.570	935	1.132	503	1.277	3.183	3.500	- 317	- 9,1	1.189	
RD NRW	106.983	119.955	- 12.972	- 10,8	74.736	32.347	31.477	10.912	32.247	103.329	112.589	- 9.260	- 8,2	38.704	
Ruhrgebiet (1)	30.520	33.909	- 3.389	- 10,0	20.841	8.307	8.617	3.917	9.679	25.093	26.925	- 1.832	- 6,8	9.760	
Münsterland (2)	9.255	10.416	- 1.161	- 11,1	7.239	4.030	2.599	610	2.016	11.627	12.413	- 786	- 6,3	4.304	
Ostwestfalen-Lippe (3)	13.808	15.509	- 1.701	- 11,0	9.949	4.669	4.090	1.190	3.859	12.870	14.409	- 1.539	- 10,7	4.143	
Rheinland (4)	35.059	39.570	- 4.511	- 11,4	24.010	9.798	10.978	3.234	11.049	34.577	37.657	- 3.080	- 8,2	13.781	
Südwestfalen (5)	7.867	8.807	- 940	- 10,7	5.823	2.905	2.186	732	2.044	10.501	11.100	- 599	- 5,4	3.597	
Bergisches Land (6)	10.474	11.744	- 1.270	- 10,8	6.874	2.638	3.007	1.229	3.600	8.661	10.085	- 1.424	- 14,1	3.119	

Erstellungsdatum: 22.07.2020, Statistik-Service West, Auftragsnummer 18715

Datenrevisionen können zu Abweichungen gegenüber Auswertungen mit früherem Erstellungsdatum führen.

1) Jeweils 01. Oktober bis 30. September des Folgejahres

Seit Beginn des Berichtsjahres¹⁾ gemeldete Bewerber für Berufsausbildungsstellen und gemeldete Berufsausbildungsstellen

NRW, Berichtsjahr 2019/2020

Juli 2020

Gebiets- und Datenstand: Juli 2020

Region	Gemeldete Bewerber für Berufsausbildungsstellen									Gemeldete Berufsausbildungsstellen					
	Seit Beginn des Berichtsjahres ¹⁾ Insgesamt				versorgte Bewerber	davon: (Spalte 1) davon: (Spalte 5)				unversorgte Bewerber zum 30.09.	Seit Beginn des Berichtsjahres ¹⁾ Insgesamt				dar.: (Spalte 10)
	Aktueller Berichtsmonat	Vorjahresmonat	Veränderung gegenüber Vorjahresmonat			einmündende Bewerber	andere ehemalige Bewerber	Bewerber mit Alternative zum 30.09.	aktueller Berichtsmonat		Vorjahresmonat	Veränderung gegenüber Vorjahresmonat		unbesetzt	
			absolut	in %	absolut					in %					
1	2	3	4	5	6	7	8	9	10	11	12	13	14		
05 Nordrhein-Westfalen	106.983	119.955	- 12.972	- 10,8	74.736	32.347	31.477	10.912	32.247	103.329	112.589	- 9.260	- 8,2	38.704	
05111 Düsseldorf, Stadt	3.605	4.166	- 561	- 13,5	2.286	750	1.000	536	1.319	4.229	4.516	- 287	- 6,4	1.687	
05112 Duisburg, Stadt	2.987	3.499	- 512	- 14,6	2.098	869	838	391	889	2.611	3.041	- 430	- 14,1	1.006	
05113 Essen, Stadt	3.502	3.551	- 49	- 1,4	2.318	818	1.043	457	1.184	3.123	3.132	- 9	- 0,3	1.400	
05114 Krefeld, Stadt	1.705	1.880	- 175	- 9,3	1.110	379	589	142	595	1.636	1.925	- 289	- 15,0	685	
05116 Mönchengladbach, Stadt	1.969	2.034	- 65	- 3,2	1.268	458	586	224	701	1.570	1.573	- 3	- 0,2	715	
05117 Mülheim an der Ruhr, Stadt	878	1.116	- 238	- 21,3	626	258	273	95	252	1.094	1.189	- 95	- 8,0	480	
05119 Oberhausen, Stadt	1.637	1.707	- 70	- 4,1	1.014	357	431	226	623	1.210	1.289	- 79	- 6,1	405	
05120 Remscheid, Stadt	596	790	- 194	- 24,6	406	161	163	82	190	692	772	- 80	- 10,4	239	
05122 Solingen, Klingenstein	940	1.094	- 154	- 14,1	590	239	255	96	350	714	749	- 35	- 4,7	246	
05124 Wuppertal, Stadt	2.311	2.521	- 210	- 8,3	1.574	535	714	325	737	1.777	1.979	- 202	- 10,2	704	
05154 Kleve	1.590	1.947	- 357	- 18,3	1.129	536	467	126	461	1.702	1.702	-	-	598	
05158 Mettmann	2.741	3.025	- 284	- 9,4	1.756	697	747	312	985	2.106	2.550	- 444	- 17,4	763	
05162 Rhein-Kreis Neuss	2.760	2.879	- 119	- 4,1	1.954	781	968	205	806	1.715	2.014	- 299	- 14,8	830	
05166 Viersen	1.600	1.956	- 356	- 18,2	1.113	446	531	136	487	1.583	1.697	- 114	- 6,7	609	
05170 Wesel	2.620	3.338	- 718	- 21,5	1.773	730	803	240	847	2.589	2.767	- 178	- 6,4	1.002	
05314 Bonn, Stadt	1.468	1.572	- 104	- 6,6	855	345	310	200	613	2.054	2.195	- 141	- 6,4	675	
05315 Köln, Stadt	4.361	5.005	- 644	- 12,9	2.940	1.061	1.505	374	1.421	5.431	6.693	- 1.262	- 18,9	2.020	
05316 Leverkusen, Stadt	985	1.100	- 115	- 10,5	637	194	337	106	348	806	1.074	- 268	- 25,0	321	
05334 Städteregion Aachen	3.419	3.527	- 108	- 3,1	2.528	967	1.284	277	891	3.776	4.033	- 257	- 6,4	1.620	
05358 Düren	1.806	1.944	- 138	- 7,1	1.241	603	532	106	565	1.413	1.583	- 170	- 10,7	612	
05362 Rhein-Erft-Kreis	2.178	2.563	- 385	- 15,0	1.579	704	719	156	599	2.123	2.011	112	5,6	923	
05366 Euskirchen	1.028	1.215	- 187	- 15,4	711	359	266	86	317	755	764	- 9	- 1,2	266	
05370 Heinsberg	1.672	1.837	- 165	- 9,0	1.161	612	412	137	511	1.454	1.314	140	10,7	502	
05374 Oberbergischer Kreis	1.538	1.744	- 206	- 11,8	1.052	471	410	171	486	1.605	1.796	- 191	- 10,6	505	
05378 Rheinisch-Bergischer Kreis	1.363	1.470	- 107	- 7,3	859	341	381	137	504	961	1.165	- 204	- 17,5	341	
05382 Rhein-Sieg-Kreis	3.278	3.707	- 429	- 11,6	2.362	1.067	1.006	289	916	2.547	2.870	- 323	- 11,3	1.037	
05512 Bottrop, Stadt	619	765	- 146	- 19,1	453	210	175	68	166	522	584	- 62	- 10,6	241	
05513 Gelsenkirchen, Stadt	1.915	2.069	- 154	- 7,4	1.350	528	622	200	565	1.199	1.228	- 29	- 2,4	528	
05515 Münster, Stadt	1.190	1.300	- 110	- 8,5	843	403	338	102	347	2.021	2.463	- 442	- 17,9	643	
05554 Borken	2.081	2.497	- 416	- 16,7	1.776	1.115	577	84	305	3.250	3.387	- 137	- 4,0	1.276	
05558 Coesfeld	1.399	1.505	- 106	- 7,0	1.073	600	386	87	326	1.538	1.597	- 59	- 3,7	621	
05562 Recklinghausen	4.585	4.693	- 108	- 2,3	3.181	1.352	1.273	556	1.404	2.970	3.106	- 136	- 4,4	1.241	
05566 Steinfurt	2.935	3.297	- 362	- 11,0	2.180	1.170	780	230	755	3.281	3.291	- 10	- 0,3	1.277	
05570 Warendorf	1.650	1.817	- 167	- 9,2	1.367	742	518	107	283	1.537	1.675	- 138	- 8,2	487	
05711 Bielefeld, Stadt	2.271	2.574	- 303	- 11,8	1.563	763	595	205	708	1.854	2.275	- 421	- 18,5	635	
05754 Gütersloh	1.763	2.259	- 496	- 22,0	1.253	606	533	114	510	2.333	2.711	- 378	- 13,9	767	
05758 Herford	1.941	1.923	18	0,9	1.378	674	531	173	563	1.531	1.530	1	0,1	461	
05762 Höxter	970	1.108	- 138	- 12,5	716	347	302	67	254	1.050	1.106	- 56	- 5,1	358	

Seit Beginn des Berichtsjahres¹⁾ gemeldete Bewerber für Berufsausbildungsstellen und gemeldete Berufsausbildungsstellen

NRW, Berichtsjahr 2019/2020

Juli 2020

Gebiets- und Datenstand: Juli 2020

Region	Gemeldete Bewerber für Berufsausbildungsstellen										Gemeldete Berufsausbildungsstellen				
	Seit Beginn des Berichtsjahres ¹⁾ Insgesamt				versorgte Bewerber	davon: (Spalte 1) davon: (Spalte 5)				unversorgte Bewerber zum 30.09.	Seit Beginn des Berichtsjahres ¹⁾ Insgesamt				dar.: (Spalte 10) unbesetzt
	Aktueller Berichtsmonat	Vorjahresmonat	Veränderung gegenüber Vorjahresmonat			einmündende Bewerber	andere ehemalige Bewerber	Bewerber mit Alternative zum 30.09.	aktueller Berichtsmonat		Vorjahresmonat	Veränderung gegenüber Vorjahresmonat			
			absolut	in %	absolut					in %					
	1	2	3	4	5	6	7	8	9	10	11	12	13	14	
05766 Lippe	2.989	3.178	- 189	- 5,9	2.302	1.010	937	355	687	2.027	2.128	- 101	- 4,7	561	
05770 Minden-Lübbecke	2.034	2.169	- 135	- 6,2	1.378	630	567	181	656	2.225	2.398	- 173	- 7,2	724	
05774 Paderborn	1.840	2.298	- 458	- 19,9	1.359	639	625	95	481	1.850	2.261	- 411	- 18,2	637	
05911 Bochum, Stadt	2.221	2.423	- 202	- 8,3	1.412	549	579	284	809	2.087	2.114	- 27	- 1,3	806	
05913 Dortmund, Stadt	3.572	4.003	- 431	- 10,8	2.434	882	980	572	1.138	3.573	3.769	- 196	- 5,2	1.314	
05914 Hagen, Stadt der FernUniversi.	1.813	2.031	- 218	- 10,7	1.251	460	523	268	562	1.243	1.394	- 151	- 10,8	435	
05915 Hamm, Stadt	1.211	1.510	- 299	- 19,8	894	409	336	149	317	1.007	1.045	- 38	- 3,6	300	
05916 Herne, Stadt	1.458	1.629	- 171	- 10,5	925	341	453	131	533	679	878	- 199	- 22,7	293	
05954 Ennepe-Ruhr-Kreis	1.800	2.224	- 424	- 19,1	1.282	569	492	221	518	1.807	1.966	- 159	- 8,1	671	
05958 Hochsauerlandkreis	1.797	1.950	- 153	- 7,8	1.438	804	523	111	359	2.272	2.155	117	5,4	744	
05962 Märkischer Kreis	2.502	2.818	- 316	- 11,2	1.825	738	750	337	677	2.644	2.926	- 282	- 9,6	910	
05966 Olpe	744	822	- 78	- 9,5	517	268	180	69	227	1.502	1.519	- 17	- 1,1	494	
05970 Siegen-Wittgenstein	1.482	1.678	- 196	- 11,7	1.076	603	353	120	406	2.048	2.359	- 311	- 13,2	784	
05974 Soest	1.342	1.539	- 197	- 12,8	967	492	380	95	375	2.035	2.141	- 106	- 5,0	665	
05978 Unna	2.322	2.689	- 367	- 13,6	1.603	705	599	299	719	1.968	2.190	- 222	- 10,1	640	

Erstellungsdatum: 22.07.2020, Statistik-Service West, Auftragsnummer 18715

Datenrevisionen können zu Abweichungen gegenüber Auswertungen mit früherem Erstellungsdatum führen.

1) Jeweils 01. Oktober bis 30. September des Folgejahres

© Statistik der Bundesagentur für Arbeit