

## Streikstatistik der Bundesagentur für Arbeit für das Jahr 2016

Die Bundesagentur für Arbeit (BA) hat am 2. Mai 2017 ihre Streikstatistik für das Jahr 2016 veröffentlicht. In der Auswertung sind alle an die Agenturen für Arbeit gemeldeten Streiks enthalten, die im Jahr 2016 beendet wurden. Die BA erfasst jedoch nur die Streiks und Aussperrungen als Arbeitskämpfe, an denen in den betroffenen Betrieben mindestens zehn Arbeitnehmer beteiligt (betroffen) waren und die mindestens einen Tag dauerten oder durch die ein Verlust von mehr als 100 Arbeitstagen entstanden ist. Alle anderen Konflikte gelten als sog. Bagatell-Streiks und werden lediglich nachrichtlich aufgeführt.

### Ergebnisse:

- 209.435 Arbeitstage sind im Jahr 2016 durch gemeldete Arbeitskämpfe ausgefallen. Zusätzlich der bei der BA erfassten Bagatell-Streiks kommt man auf insgesamt 234.820 ausgefallene Arbeitstage. Damit waren im Jahr 2016 ca. 1.900 Betriebe von Arbeitskampfmaßnahmen betroffen.
- Die Statistik für die einzelnen Bundesländer verdeutlicht, dass im Jahr 2016 vor allem die Betriebe in Nordrhein-Westfalen von Streikmaßnahmen betroffen waren – gefolgt von Baden-Württemberg und Bayern. So gab es in Nordrhein-Westfalen insgesamt 69.835 Ausfalltage durch Streiks und Bagatell-Streiks, in Baden-Württemberg waren es 51.863 und in Bayern 32.909 Ausfalltage.
- Die Differenzierung der Streikaufkommen nach den Wirtschaftszweigen (Klassifikation der Wirtschaftszweige, Ausgabe 2008 – WZ 2008) zeigt, dass im Jahr 2016 in erster Linie durch die Tarifrunden in der Metall- und Elektroindustrie der Wirtschaftszweig „Herstellung von Kraftwagen und Kraftwagenteilen“ mit insgesamt 55.973 Ausfalltagen besonders von Streikmaßnahmen betroffen war. An zweiter und dritter Stelle folgen der Einzelhandel und der öffentliche Dienst mit 39.817 bzw. 20.443 Ausfalltagen.
- Seit dem Jahr 2010 verzeichnet die BA im Jahr 2016 das erste Mal wieder Aussperrungen (382 Ausfalltage).

Insgesamt lag das Streikaufkommen im Jahr 2016 weit hinter dem des Rekordstreikjahrs 2015, in dem es allein durch Streiks insgesamt über eine Mio. Ausfalltage gab. Dennoch liegen die Streikauswirkungen im Jahr 2016, abgesehen von den Jahren 2002, 2006, 2007 und 2015, immer noch höher als in den vergangenen 20 Jahren.

In diesem Tarifjahr stehen insbesondere Tarifrunden mit der ver.di – Vereinte Dienstleistungsgewerkschaft an, z. B. im Einzelhandel, im Groß- und Außenhandel, in der Wohnungs- und Immobilienwirtschaft sowie im privaten Versicherungsgewerbe. Gerade die ver.di gehörte in der jüngeren Vergangenheit zu den streikintensiveren Gewerkschaften. Daher bleibt zu hoffen, dass sich die rückläufige Entwicklung in diesem Tarifjahr nicht wieder umkehren wird.

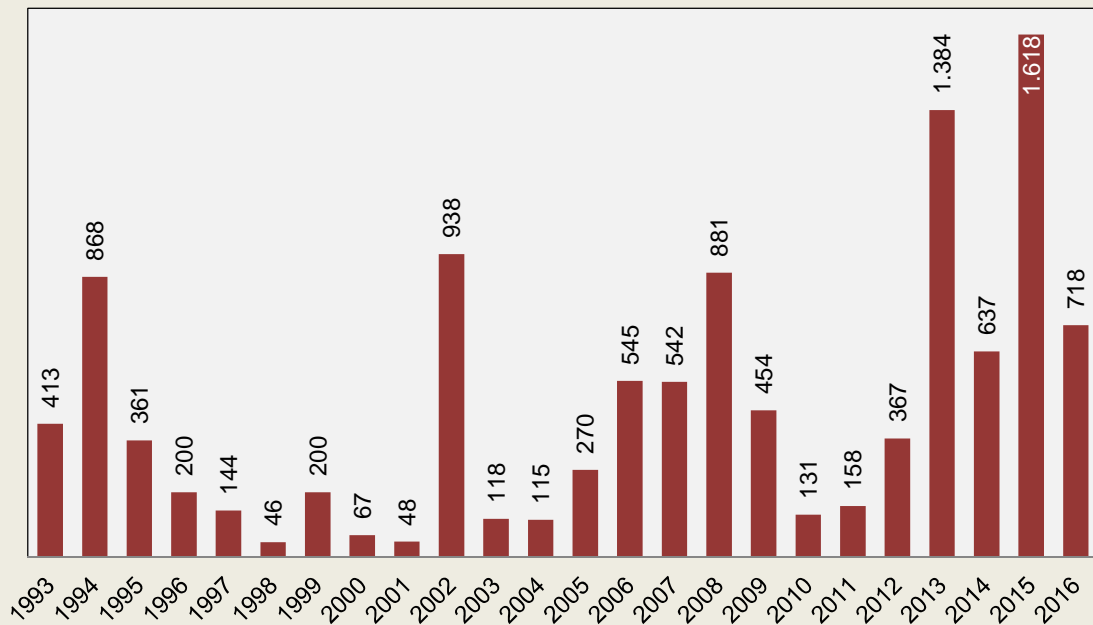
Weitere Informationen und Grafiken finden Sie auf den folgenden Seiten.

Die gesamte Streikstatistik können Sie auf der Internetseite der BA

[www.statistik.arbeitsagentur.de](http://www.statistik.arbeitsagentur.de) unter Statistik nach Themen → Beschäftigung → Streik abrufen.

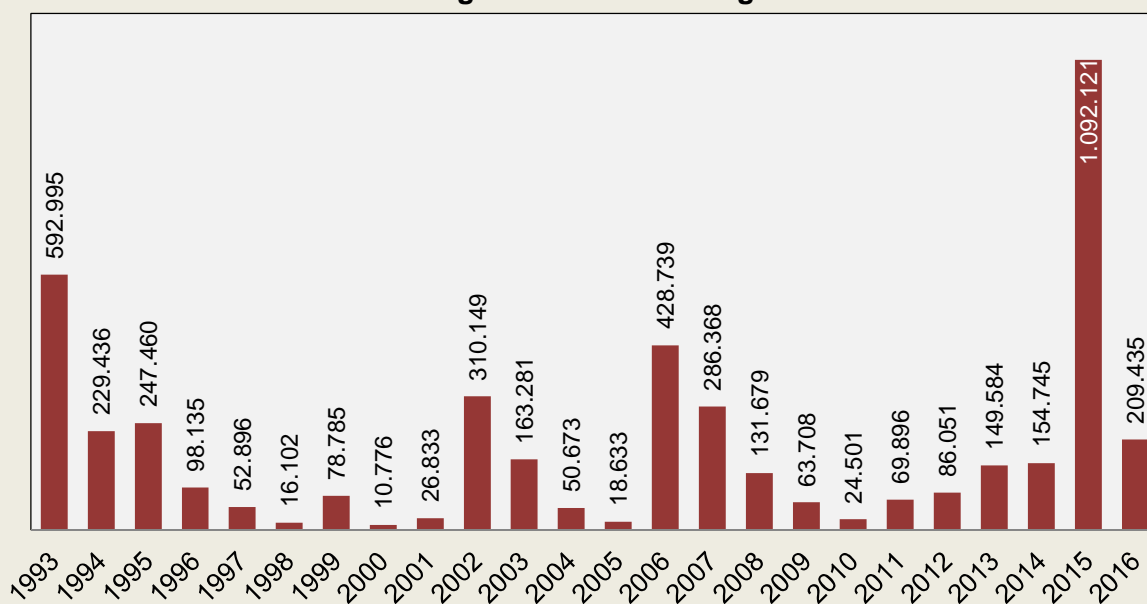
## Streikstatistik 2016 der Bundesagentur für Arbeit (Anlage zum Rundschreiben III/054/2017 vom 11. Mai 2017)

Anzahl der in Deutschland von Streiks betroffenen Betriebe

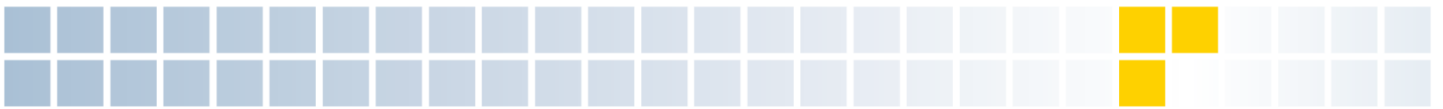


Quelle: BA, 2017

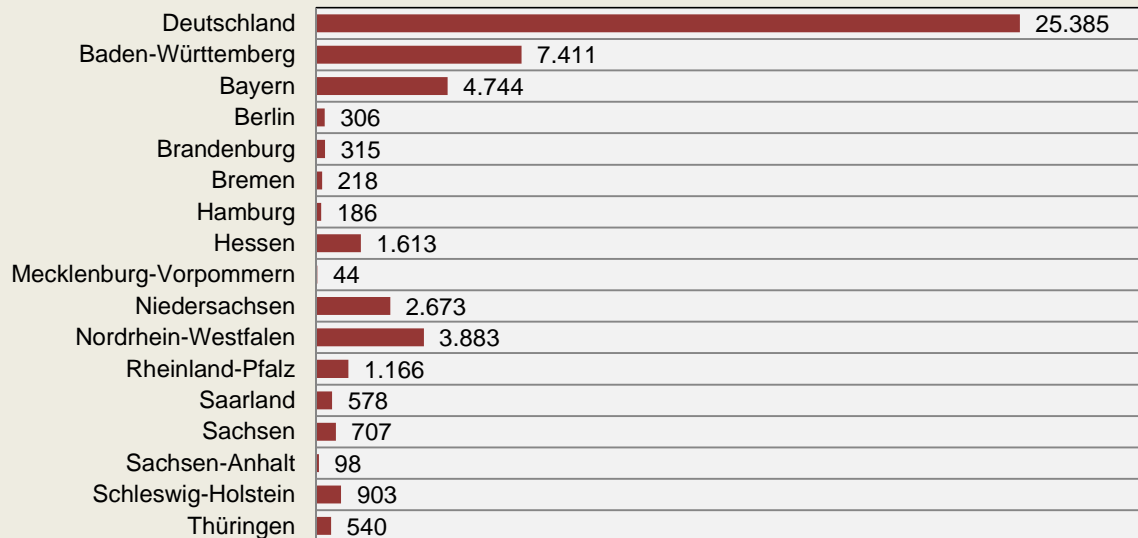
Anzahl der in Deutschland auf Grund von Streiks  
ausgefallenen Arbeitstage



Quelle: BA, 2017

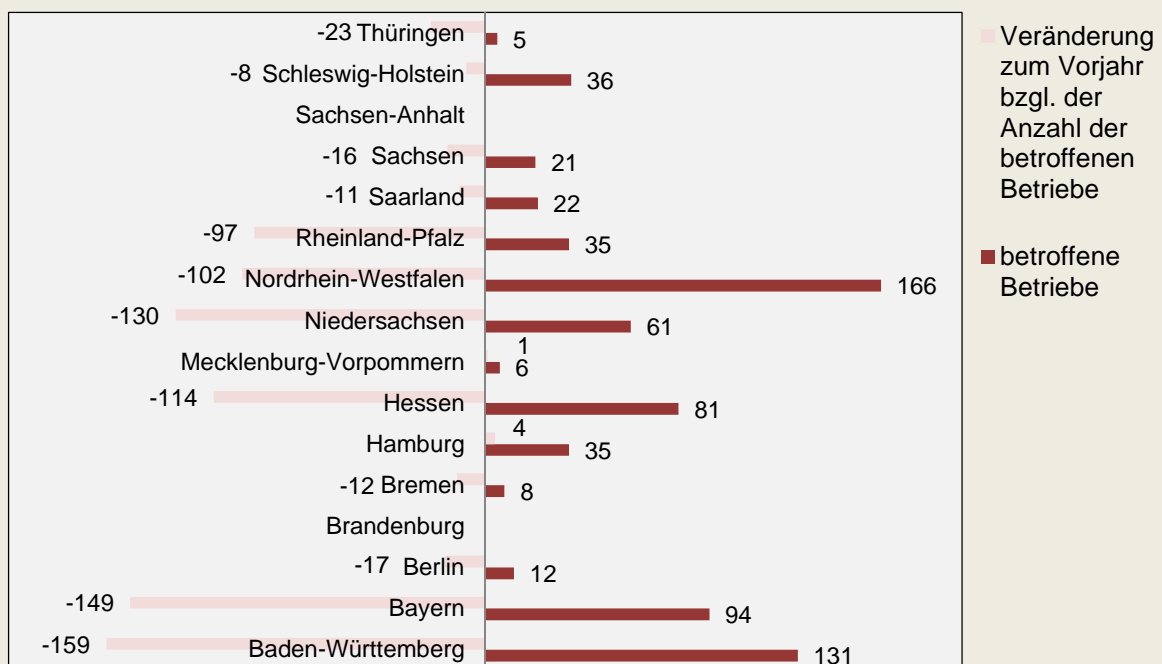


### Anzahl der in Deutschland und in den einzelnen Bundesländern ausgefallenen Arbeitstage auf Grund von Bagatell-Streiks im Jahr 2016



Quelle: BA, 2017

### Anzahl der von Streiks betroffenen Betriebe in den einzelnen Bundesländern im Jahr 2016



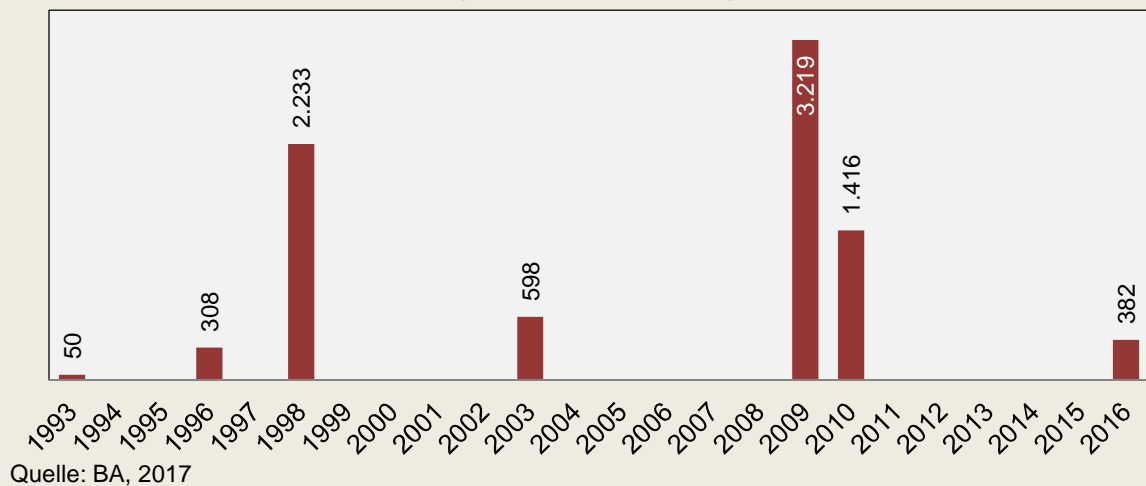
Quelle: BA, 2017

## Streikbedingt ausgefallene Arbeitstage in den verschiedenen Wirtschaftszweigen (WZ 2008) im Jahr 2016

Getränkeherstellung	183
Herstellung von Papier, Pappe und Waren daraus	246
Herstellung von Druckerzeugnissen; Ton-, Bild- Datenträgern	1.834
Herstellung von Gummi- und Kunststoffwaren	40
Metallerzeugung und -bearbeitung	3.270
Herstellung von Metallerzeugnissen	5.733
Herstellung von Datenverarbeitungsgeräten	1.005
Herstellung von elektrischen Ausrüstungen	3.716
Maschinenbau	13.199
Herstellung von Kraftwagen und Kraftwagenanteilen	51.288
Sonstiger Fahrzeugbau	6.866
Reparatur und Installation von Maschinen und Ausrüstungen	88
Energieversorgung	3.156
Wasserversorgung	332
Abwasserentsorgung	112
Sammlung, Behandlung und Beseitigung von Abfällen;...	939
Einzelhandel (ohne Handel mit Kraftfahrzeugen)	39.788
Landverkehr und Transport in Rohrfernleitungen	10.727
Luftfahrt	11.400
Lagerei sowie Erbringung von sonstigen Dienstleistungen für...	847
Post-, Kurier- und Expressdienste	245
Verlagswesen	701
Telekommunikation	9.976
Informationsdienstleistungen	13
Erbringung von Finanzdienstleistungen	4.750
Mit Finanz- und Versicherungsdienstleistungen verbundene...	39
Verwaltung und Führung von Unternehmen und Betrieben;...	1.774
Architektur- und Ingenieurbüros; technische, physikalische und...	9.715
Vermietung von beweglichen Sachen	12
Wach- und Sicherheitsdienste sowie Detekteien	393
Gebäudebetreuung; Garten- und Landschaftsbau	547
Erbringung von wirtschaftlichen Dienstleistungen	19
Öffentliche Verwaltung, Verteidigung; Sozialversicherung	19.962
Erziehung und Unterricht	1.274
Gesundheitswesen	3.907
Heime (ohne Erholungs- und Ferienheime)	441
Sozialwesen (ohne Heime)	117
Kreative, künstlerische und unterhaltende Tätigkeiten	70
Spiel-, Wett- und Lotteriewesen	439
Erbringung von Dienstleistungen (Sport, Unterhaltung, Erholung)	121
Interessenvertretungen sowie kirchliche und sonstige religiöse...	151

Quelle: BA, 2017

## Anzahl der in Deutschland durch Aussperrungen ausgefallenen Arbeitstage



Quelle: BA, 2017