

I. Produktion, November 2016

Die Produktionsleistung der nordrhein-westfälischen Metall- und Elektroindustrie ist im November 2016 saisonbereinigt um 6,7 Prozent gegenüber dem Vorjahresmonat gestiegen. Im Vergleich zum Oktober stieg der Index um 7,7 Punkte.

Weitere Einzelheiten können der nachfolgenden Tabelle entnommen werden.

Produktion der nordrhein-westfälischen M+E-Industrie

	2013	2014	2015	4. Quartal 15	1. Quartal 16	2. Quartal 16	3. Quartal 16	Nov. 16
Vorleistungsgüter	-1,2	4,0	-1,4	-2,6	-0,7	-2,1	-0,9	2,7
Investitionsgüter	-2,6	0,8	-1,4	-1,7	-1,7	-2,7	-0,8	11,3
Gebrauchsgüter	-1,9	2,7	-4,0	-2,0	0,2	2,4	-5,8	6,2
M+E-Industrie gesamt	-1,9	2,2	-1,3	-1,3	-1,3	-2,1	-1,5	6,7

Basis 2010=100; Abgrenzung nach WZ 2008, saison- und arbeitstäglich bereinigt
Veränderung zum Vorjahreszeitraum (in %)
Quelle: IT.NRW

II. Auftragseingang, November 2016

Aus dem Inland gingen im November 2016 0,8 Prozent weniger Bestellungen ein als im November 2015. Parallel dazu stiegen die Orderzahlen aus dem Ausland um 8,8 Prozent. Insgesamt erreichte der Auftragseingang in der nordrhein-westfälischen Metall- und Elektroindustrie einen Stand von 106,6 Punkten und lag damit um 4,1 Prozent höher als im November 2015.

Auftragseingang der nordrhein-westfälischen M+E-Industrie

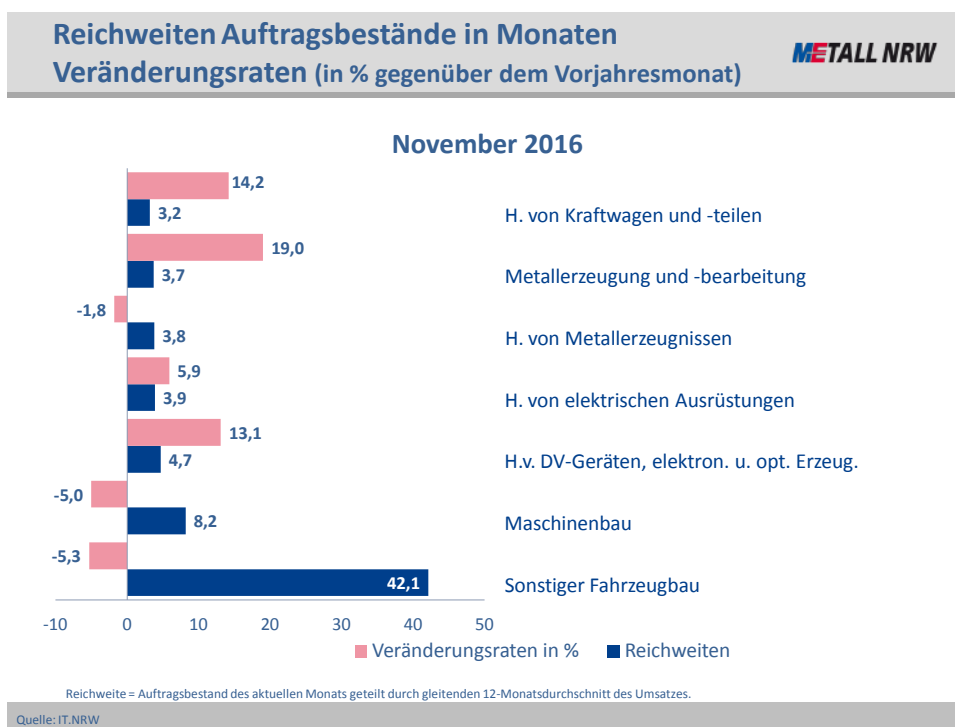
	2013	2014	2015	4. Quartal 15	1. Quartal 16	2. Quartal 16	3. Quartal 16	Nov. 16
Inland	0,0	-1,6	-0,3	3,5	-6,3	5,1	-2,3	-0,8
Ausland	3,9	-3,3	-0,1	-0,5	-1,4	-6,3	-2,9	8,8
M+E-Industrie gesamt	2,0	-1,0	-0,2	1,4	-3,8	-0,9	-2,6	4,1

Basis 2010=100; Abgrenzung nach WZ 2008
Veränderung zum Vorjahreszeitraum (in %)
Quelle: IT.NRW, eigene Berechnungen

III. Auftragsbestand, November 2016

Der Auftragsbestand im nordrhein-westfälischen Verarbeitenden Gewerbe stieg im November 2016 im Vergleich zum Vorjahresmonat um 0,9 Prozent auf eine Reichweite von 4,4 Monaten. Differenziert nach Hauptgruppen zeigt sich, dass die Reichweite der Aufträge im Vorleistungsgüterbereich bei 2,7 Monaten (plus 6,3 Prozent zum Vorjahresmonat) lag. Bei Investitionsgütern betrug die Reichweite 7,8 Monate (minus 2,2 Prozent), bei Konsumgütern 1,5 Monate (plus 13,0 Prozent).

Während die Reichweiten der Auftragsbestände in den Abteilungen Kraftfahrzeugbau, Metallerzeugung, Herstellung von elektrischen Ausrüstungen und Herstellung von DV-Geräten stiegen, waren sie im Maschinenbau, bei der Herstellung von Metallerzeugnissen sowie im sonstigen Fahrzeugbau rückläufig. Weitere Einzelheiten dazu lassen sich der nachfolgenden Grafik entnehmen.



IV. Umsatz, November 2016

Im November 2016 wurde in der nordrhein-westfälischen Metall- und Elektroindustrie ein Umsatz von 16,46 Milliarden Euro erwirtschaftet. Dies entspricht einem Anstieg um 8,5 Prozent im Vergleich zum Vorjahresmonat.

6,89 Milliarden Euro, oder 52,3 Prozent des Umsatzes, wurden im Ausland erzielt. Der Auslandsumsatz ist damit um 12,8 Prozent im Vergleich zum November 2015 gestiegen. Der Inlandsumsatz stieg im Vorjahresvergleich um 4,2 Prozent auf 7,84 Milliarden Euro.

Weitere Einzelheiten lassen sich der nachfolgenden Tabelle entnehmen.

Umsätze der nordrhein-westfälischen M+E-Industrie

	2013	2014	2015	4. Quar- tal 15	1. Quar- tal 16	2. Quar- tal 16	3. Quar- tal 16	Nov. 16
Inlandsumsatz	-1,6	1,2	0,9	3,1	-1,7	3,1	-1,2	4,2
Auslandsumsatz	2,4	1,7	1,2	4,6	-0,5	4,3	-0,6	12,8
Gesamtumsatz	0,4	1,4	1,0	3,9	-1,1	3,7	-0,9	8,5

Basis 2010=100; Abgrenzung nach WZ 2008
Veränderung zum Vorjahreszeitraum (in %)
Quelle: IT.NRW, eigene Berechnungen

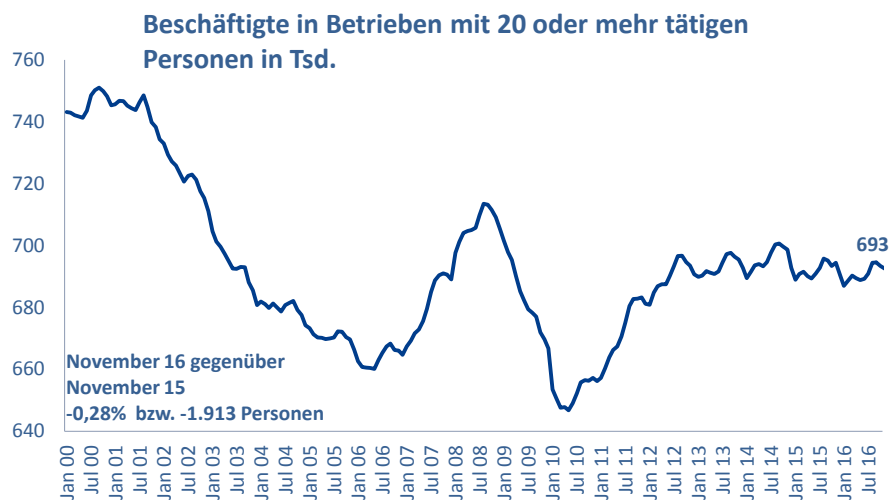
V. Beschäftigung, November 2016

692.615 Menschen waren im November 2016 in den nordrhein-westfälischen Betrieben der Metall- und Elektroindustrie mit 20 oder mehr Beschäftigten tätig. Das sind 0,28 Prozent oder 1.913 Personen weniger als vor einem Jahr. Damit befindet sich die Beschäftigung in der M+E-Industrie Nordrhein-Westfalens seit nunmehr 23 Monaten unterhalb ihres jeweiligen Vorjahresniveaus.

Differenziert nach Branchen zeigt sich eine sehr heterogene Lage. Während die Beschäftigung binnen Jahresfrist in sechs Branchen gestiegen ist, wurde die Belegschaft in fünf weiteren Branchen reduziert.

Beschäftigung M+E NRW

METALL NRW

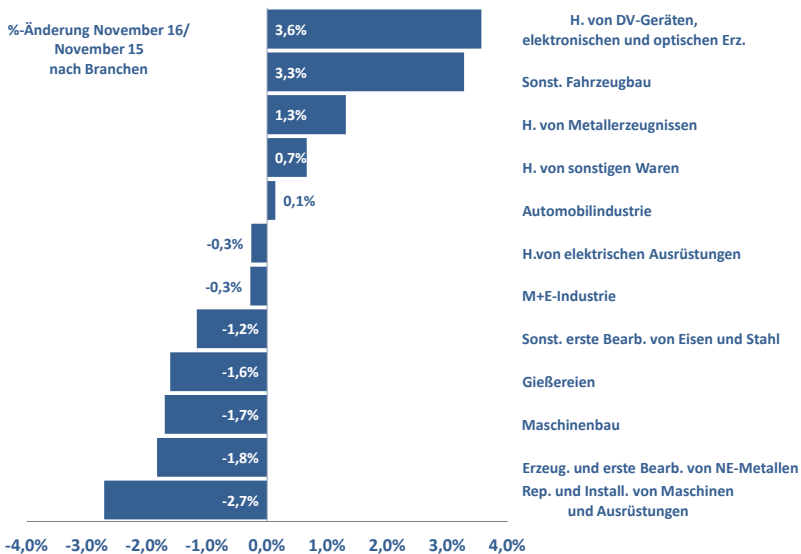


Quelle: IT.NRW; eigene Berechnungen

1

Beschäftigung nach Branchen

METALL NRW



Quelle: IT.NRW; eigene Berechnungen

2