

I. Produktion, September 2016

Die Produktionsleistung der nordrhein-westfälischen Metall- und Elektroindustrie ist im September 2016 saisonbereinigt um 0,5 Prozent gegenüber dem Vorjahresmonat gestiegen. Damit lag die Produktionsleistung dieses Jahr erstmalig über dem jeweiligen Vergleichswert aus dem Vorjahr. Im Vergleich zum August stieg der Index um 1,1 Punkte.

Weitere Einzelheiten können der nachfolgenden Tabelle entnommen werden.

Produktion der nordrhein-westfälischen M+E-Industrie

	2013	2014	2015	4. Quartal 15	1. Quartal 16	2. Quartal 16	3. Quartal 16	Sep. 16
Vorleistungsgüter	-1,2	4,0	-1,3	-2,5	-0,7	-2,1	-1,0	0,0
Investitionsgüter	-2,6	0,8	-1,4	-1,9	-1,7	-2,7	-1,0	2,7
Gebrauchsgüter	-1,9	2,7	-4,0	-2,0	0,3	2,4	-5,5	-5,9
M+E-Industrie gesamt	-1,9	2,2	-1,3	-1,4	-1,3	-2,1	-1,6	0,5

Basis 2010=100; Abgrenzung nach WZ 2008, saison- und arbeitstäglich bereinigt
Veränderung zum Vorjahreszeitraum (in %)
Quelle: IT.NRW

II. Auftragseingang, September 2016

Aus dem Inland gingen im September 2016 2,2 Prozent weniger Bestellungen ein als im September 2015. Parallel dazu sanken die Orderzahlen aus dem Ausland um 4,3 Prozent. Insgesamt erreichte der Auftragseingang in der nordrhein-westfälischen Metall- und Elektroindustrie einen Stand von 99,0 Punkten und lag damit um 3,3 Prozent niedriger als im September 2015.

Auftragseingang der nordrhein-westfälischen M+E-Industrie

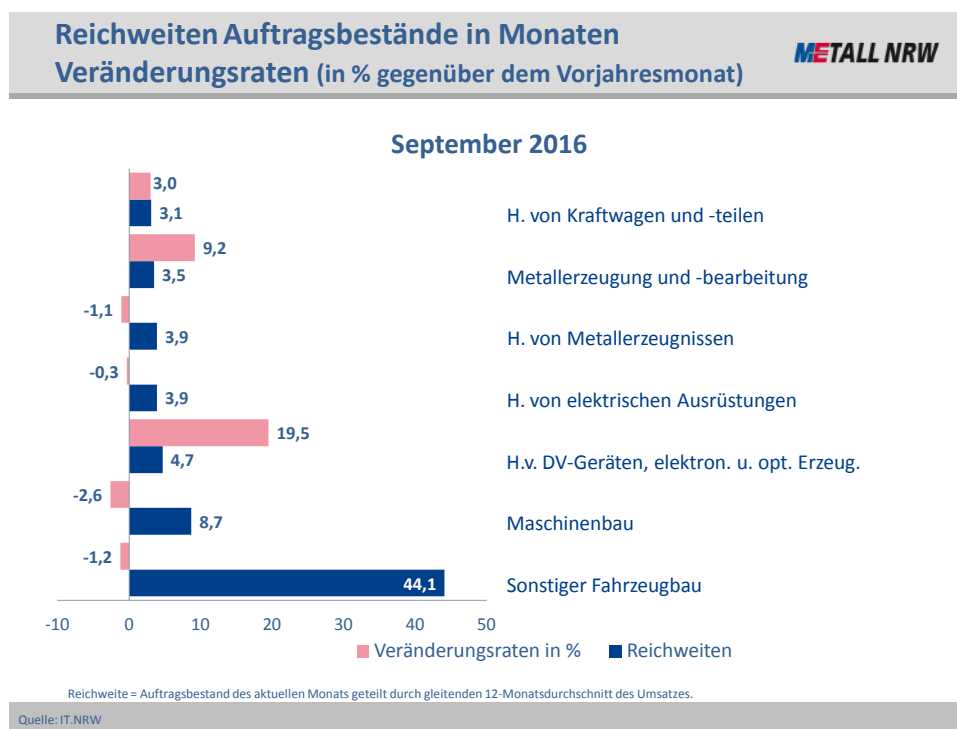
	2013	2014	2015	4. Quartal 15	1. Quartal 16	2. Quartal 16	3. Quartal 16	Sep. 16
Inland	0,0	-1,6	-0,3	3,5	-6,3	5,1	-2,3	-2,2
Ausland	3,9	-3,3	-0,1	-0,5	-1,4	-6,3	-2,9	-4,3
M+E-Industrie gesamt	2,0	-1,0	-0,2	1,4	-3,8	-0,9	-2,6	-3,3

Basis 2010=100; Abgrenzung nach WZ 2008
Veränderung zum Vorjahreszeitraum (in %)
Quelle: IT.NRW, eigene Berechnungen

III. Auftragsbestand, September 2016

Der Auftragsbestand im nordrhein-westfälischen Verarbeitenden Gewerbe stieg im September 2016 im Vergleich zum Vorjahresmonat um 0,6 Prozent auf eine Reichweite von 4,5 Monaten. Differenziert nach Hauptgruppen zeigt sich, dass die Reichweite der Aufträge im Vorleistungsgüterbereich bei 2,6 Monaten (plus 2,8 Prozent zum Vorjahresmonat) lag. Bei Investitionsgütern betrug die Reichweite 8,1 Monate (minus 1,0 Prozent), bei Konsumgütern 1,5 Monate (plus 13,3 Prozent).

Während die Reichweiten der Auftragsbestände in den Abteilungen Kraftfahrzeugbau, Metallerzeugung und Herstellung von DV-Geräten stiegen, waren sie im Maschinenbau, bei der Herstellung von Metallerzeugnissen, bei der Herstellung von elektrischen Ausrüstungen sowie im sonstigen Fahrzeugbau rückläufig. Weitere Einzelheiten dazu lassen sich der nachfolgenden Grafik entnehmen.



IV. Umsatz, September 2016

Im September 2016 wurde in der nordrhein-westfälischen Metall- und Elektroindustrie ein Umsatz von 15,31 Milliarden Euro erwirtschaftet. Dies entspricht einer Steigerung um 0,5 Prozent im Vergleich zum Vorjahresmonat.

7,78 Milliarden Euro, oder 50,8 Prozent des Umsatzes, wurden im Ausland erzielt. Der Auslandsumsatz ist damit um 1,6 Prozent im Vergleich zum September 2015 gestiegen. Der Inlandsumsatz sank im Vorjahresvergleich um 0,7 Prozent auf 7,53 Milliarden Euro.

Weitere Einzelheiten lassen sich der nachfolgenden Tabelle entnehmen.

Umsätze der nordrhein-westfälischen M+E-Industrie

	2013	2014	2015	4.Quartal 15	1.Quartal 16	2.Quartal 16	3.Quartal 16	Sep. 16
Inlandsumsatz	-1,6	1,2	0,9	3,1	-1,7	3,1	-1,2	-0,7
Auslandsumsatz	2,4	1,7	1,2	4,6	-0,5	4,3	-0,6	1,6
Gesamtumsatz	0,4	1,4	1,0	3,9	-1,1	3,7	-0,9	0,5

Basis 2010=100; Abgrenzung nach WZ 2008
Veränderung zum Vorjahreszeitraum (in %)
Quelle: IT.NRW, eigene Berechnungen

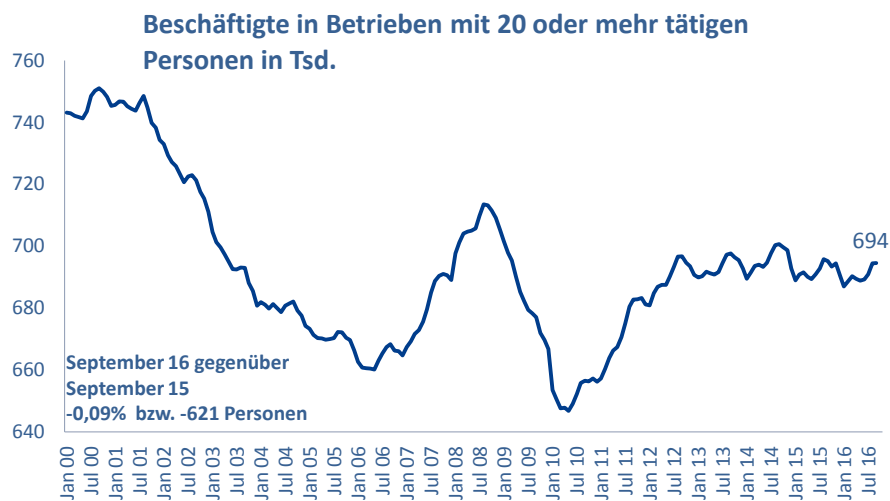
V. Beschäftigung, September 2016

694.575 Menschen waren im September 2016 in den nordrhein-westfälischen Betrieben der Metall- und Elektroindustrie mit 20 oder mehr Beschäftigten tätig. Das sind 0,09 Prozent oder 621 Personen weniger als vor einem Jahr. Damit befindet sich die Beschäftigung in der M+E-Industrie Nordrhein-Westfalens seit nunmehr 21 Monaten unterhalb ihres jeweiligen Vorjahresniveaus.

Differenziert nach Branchen zeigt sich eine sehr heterogene Lage. Während die Beschäftigung binnen Jahresfrist in sieben Branchen gestiegen ist, wurde die Belegschaft in vier weiteren Branchen reduziert.

Beschäftigung M+E NRW

METALL NRW

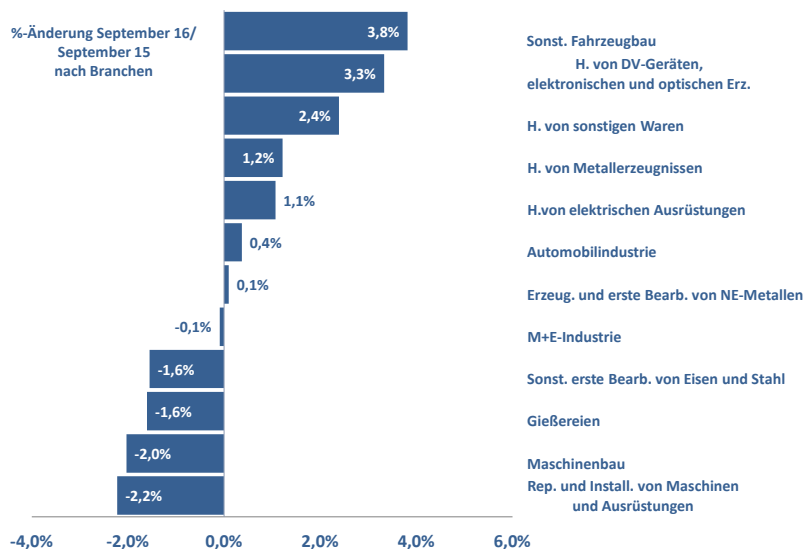


Quelle: IT.NRW; eigene Berechnungen

1

Beschäftigung nach Branchen

METALL NRW



Quelle: IT.NRW; eigene Berechnungen

2